

# *virtufit*


**M1s**  
VF11001



**NÁVOD K OBSLUZE**

## OBR. A - MASÁŽNÍ HLAVICE

### Kulová hlavice



Uvolňuje velké svalové skupiny, jako jsou záda, nohy a pas.

### Hlavice ve tvaru válce



Ulevuje od bolesti měkkých tkání, kolen a kloubů.

### Plochá hlavice



Uvolňuje svaly celého těla.

### Hlavice ve tvaru U



Uvolňuje ztuhlost šije.

## OBSAH

Bezpečnostní pokyny	03
Záruka	03
Použití	04
Nabíjení	04

## BEZPEČNOSTNÍ POKYNY

### ⚠ VAROVÁNÍ!

Před zahájením cvičení se prosím poradte se svým lékařem. Důležité je to především pro osoby se zdravotními problémy. Před použitím zařízení si přečtěte všechny pokyny. VirtuFit nenese žádnou odpovědnost za jakákoli zranění nebo škody na majetku vzniklé v důsledku používání tohoto zařízení. Abyste snížili riziko úrazu elektrickým proudem, požáru nebo zranění osob, vždy používejte zařízení podle následujících pokynů.

- K použití pouze pro dospělé.
- Používejte pouze na suché a čisté tělo přes oděv.
- Používejte pouze na měkké tkáně, aniž byste cítili bolest. Nepoužívejte na hlavu nebo tvrdé části těla nebo při poranění.
- Stiskněte a lehce pohybuje po dobu asi 60 sekund na každé části těla.
- Používejte pouze nastavce, které poskytují nejlepší a požadovaný efekt.
- Modřiny se mohou objevit bez ohledu na nastavení nebo aplikovaný tlak. Pravidelně kontrolujte ošetřovaná místa a v případě bolesti nebo nepohodlí okamžitě přestaňte.
- Udržujte prsty a vlasy v dostatečné vzdálenosti od zadního a ventilačních otvorů zařízení, aby nedošlo k jejich zachycení.
- Do ventilačních otvorů zařízení neumísťujte žádné předměty.
- Udržujte zařízení suché, bez prachu a nečistot a nepoužívejte vodu.
- Zabraňte pádu zařízení a používejte jej opatrně.
- Nabíjejte zařízení pouze pomocí originální dodané nabíječky. Při nabíjení jej nepoužívejte.
- Nikdy nepoužívejte ani nenabíjejte spotřebič bez dozoru.
- Před každým použitím zařízení a baterii pečlivě zkontrolujte.

- Nepoužívejte zařízení nepřetržitě déle než jednu hodinu. Před opětovným použitím nechte zařízení 30 minut odpočívat.
- Před použitím si přečtěte návod.

### ⚠ VAROVÁNÍ!

Nepoužívejte přístroj bez souhlasu lékaře v následujících případech: těhotenství, cukrovka s komplikacemi, jako je neuropatie nebo poškození sítnice, opotřebení kardiostimulátoru, nedávná operace, epilepsie nebo migréna, kýla, nedávné kloubní náhrady, kovové čepy nebo destičky. Zranitelné osoby a děti by měly být při používání zařízení v doprovodu dospělé osoby. Výzkum účinků vibračních cvičení stále probíhá, v některých případech je vibrační cvičení doporučeno jako součást léčebného plánu (pod dohledem lékaře, specialisty nebo fyzioterapeuta).

## ZÁRUKA

Záruční doba na toto zboží je 1 rok ode dne zakoupení. Záruka je platná pouze v případě, že je tento předmět používán pro aktivity a běžné rekreační použití. Nevztahuje se na předměty pronajímané.

### Záruka zaniká, pokud je příčinou vady:

- Pokud VirtuFit považuje položku nebo část za vadnou, záruka se vztahuje na opravu nebo výměnu pouze vadné položky nebo části. VirtuFit nenese odpovědnost za žádné náklady, ztráty nebo škody vzniklé v důsledku ztráty nebo použití tohoto produktu.
- Záruka se nevztahuje na škody způsobené nesprávným používáním, zneužitím, zanedbáním, běžným opotřebením, poškozením způsobeným nadměrným vystavením teple nebo vodě, poškozením způsobeným nesprávnou manipulací a skladováním, poškozením způsobeným přepravou.
- Poškození přesahující cenu produktu.
- Záruka je neplatná, pokud byla na jakékoli části zařízení provedena neautorizovaná oprava nebo úprava.
- Záruka na opravené nebo náhradní díly je platná od data původního nákupu.
- V případě nesprávného použití, zanedbání a/nebo špatné údržby.

## POUŽITÍ

### POZOR!

*Masážní pistoli nelze používat během nabíjení.*

### Zapnutí a vypnutí

- Zařízení zapnete stisknutím a podržením vypínače na spodní straně zařízení po dobu tří sekund.
- Masážní pistole se spustí na úrovni rychlosti 1. Jedním stisknutím vypínače zvýšíte rychlost o jednu úroveň a dalším stisknutím zvýšíte další úroveň atd.
- Maximální rychlost je úroveň 4. V úrovni 4 stisknete jednu vypínač a rychlost se vrátí na úroveň 1.
- Masírujte požadovanou část těla požadovanou rychlostí a v případě potřeby použijte lehký tlak.
- Zařízení vypnete stisknutím a podržením hlavního vypínače po dobu tří sekund.

**POZOR!** Masážní pistole se automaticky vypne po 20 minutách používání, aby se chránily kosti a svaly a zabránilo se dlouhé masáži na stejném místě.

### Masážní hlavice (Obr. A)

#### Výměna masážní hlavice

- Vytáhněte a sejměte masážní hlavici
- Zatlačte novou masážní hlavici do přístroje



**POZOR!** Masážní hlavici není třeba po zatlačení masážní hlavice do přístroje otáčet. Různé typy masážních hlavic jsou znázorněny na obr. A.

### Indikátor světla

- Kontrolka je po zapnutí zelená
- Během nabíjení kontrolky střídavě blikají. Když svítí čtyři kontrolky současně, baterie je plně nabitá.

### Rychlost

Kontrolky ukazují rychlost, na které se přístroj aktuálně nachází



## NABÍJENÍ

**POZOR!** Před prvním použitím baterii plně nabijte. Nabíjecí vstup je vstup pro nabíjecí USB kabely mobilního telefonu 5V-2A. Zařízení nelze zapnout ani používat během nabíjení, aby bylo zajištěno bezpečné používání. Chcete-li prodloužit životnost baterie, nabijte zařízení ihned, jakmile kontrolka bliká červeně.


### Nabíjení

- Připojte konec dodaného originálního USB kabelu k nabíjecímu portu na spodní straně zařízení a druhý konec USB kabelu lze připojit k USB adaptéru nebo USB portu počítače/notebooku. USB adaptér není součástí dodávky.
- Při nabíjení pomocí USB napájecího zdroje nepoužívejte napájecí zdroj s výstupní specifikací vyšší než DC 5V. V opačném případě dojde k poškození zařízení.
- Přístroj plně nabijte což bude trvat asi 2 hodiny.
- Po úplném nabití při prvním použití je možné zařízení používat přibližně 5 hodin. Konkrétní doba použití závisí na úrovni rychlosti a použitém tlaku.
- Odpojte adaptér. Zařízení je připraveno k použití.

## OBR. A - MASÁŽNA HLAVICA

### Guľová hlava

Uvoľňuje veľké svalové skupiny, ako sú chrbát, nohy a pás.




### Valcová hlava

Uľavuje od bolesti mäkkých tkanív, kolien a kĺbov.




### Plochá hlava

Uvoľňuje svaly celého tela.



### Hlava v tvare U

Zmierňuje stuhnutosť krku.



## OBSAH

Bezpečnostné pokyny	06
Záruka	06
Použitie	07
Nabíjanie	07

## BEZPEČNOSTNÉ POKYNY

### ! VAROVANIE!

Pred začatím cvičenia svojím lekárom. Je to dôležité najmä ľudí so zdravotnými problémami. Pred použitím zariadenia si prečítajte všetky pokyny. Spoločnosť VirtuFit nenesie žiadnu zodpovednosť za akékoľvek zranenia alebo škody na majetku, ktoré vzniknú dôsledkom používania tohto zariadenia. Aby ste znížili riziko úrazu, požiaru alebo zranenia osôb, zariadenie vždy používajte podľa nasledujúcich pokynov.

- Na použitie iba pre dospelých.
- Používajte len na suché a čisté telo cez oblečenie.
- Používajte len na mäkké tkanivo bez pocitu bolesti. Nepoužívajte na hlavu alebo tvrdé časti tela alebo v prípade poranenia.
- Ľahko stláčajte a pohybujte približne 60 sekúnd každou časťou tela.
- Používajte len také nástavce, ktoré prinášajú najlepší a požadovaný efekt.
- Modriny môžu vzniknúť bez ohľadu na nastavenie alebo použitý tlak. Pravidelne kontrolujte ošetrované oblasti a v prípade výskytu bolesti alebo nepríjemných pocitov ihneď prestaňte.
- Prsty a vlasy držte v dostatočnej vzdialenosti od zadných a vetracích otvorov zariadenia, aby sa nezachytili.
- Do vetracích otvorov zariadenia neumiestňujte žiadne predmety.
- Zariadenie udržiavajte v suchu, bez prachu a nečistôt a nepoužívajte vodu.
- Zabráňte pádu zariadenia a používajte ho opatrne.
- Zariadenie nabíjajte len pomocou dodanej originálnej nabíjačky. Počas nabíjania ho nepoužívajte.
- Nikdy nepoužívajte ani nenabíjajte spotrebič bez dozoru.
- Pred každým použitím zariadenie a batériu starostlivo skontrolujte.

- Zariadenie nepoužívajte nepretržite dlhšie ako jednu hodinu. Pred ďalším použitím nechajte zariadenie 30 minút odpočívať.
- Pred použitím si prečítajte návod na použitie.

### ! VAROVANIE!

Zariadenie nepoužívajte bez súhlasu lekára v nasledujúcich prípadoch: tehotenstvo, cukrovka s komplikáciami, ako je neuropatia alebo poškodenie sietnice, nosenie kardiostimulátora, nedávna operácia, epilepsia alebo migréna, prietrž, nedávna výmena kĺbov, kovové čapy alebo platničky. Zraniteľné osoby a deti by mali byť pri používaní pomôcky v sprievode dospelých. Výskum účinkov vibračného cvičenia prebieha a v niektorých prípadoch sa vibračné cvičenie odporúča ako súčasť liečebného plánu (pod dohľadom lekára, špecialistu alebo fyzioterapeuta).

## ZÁRUKA

Záručná doba na tento tovar je 1 rok od dátumu nákupu. Záruka platí len v prípade, že sa tento tovar používa na aktivity a bežné rekreačné použitie. Nevzťahuje sa na tovar z požičkovne.

### Záruka zaniká, ak je príčinou závady:

- Ak spoločnosť VirtuFit považuje položku alebo časť za chybnú, záruka sa vzťahuje len na opravu alebo výmenu chybnej položky alebo časti. Spoločnosť VirtuFit nenesie zodpovednosť za žiadne náklady, straty alebo škody vyplývajúce zo straty alebo používania tohto výrobku.
- Záruka sa nevzťahuje na škody spôsobené nesprávnym používaním, zneužívaním, zanedbávaním, bežným opotrebovaním, poškodením spôsobeným nadmerným vystavením teplu alebo vode, poškodením spôsobeným nesprávnou manipuláciou a skladovaním, poškodením spôsobeným prepravou.
- Škoda presahujúca cenu výrobku.
- Záruka je neplatná, ak boli na ktorejkoľvek časti zariadenia vykonané neoprávnené opravy alebo úpravy.
- Záruka na opravené alebo náhradné diely platí od dátumu pôvodného nákupu.
- V prípade nesprávneho používania, zanedbania a/alebo nedostatočnej údržby.

## POUŽÍVAJTE

### POZOR!

*Masážnu pištoľ nie je možné používať počas nabíjania.*

### Zapínanie a vypínanie

- Zariadenie zapnete stlačením a vypínača na spodnej strane zariadenia na tri sekundy.
- Masážna pištoľ sa spustí na úrovni rýchlosti 1. Jedným stlačením spínača sa rýchlosť zvýši o jeden stupeň a ďalším stlačením sa zvýši ďalší stupeň atď.
- Maximálna rýchlosť je úroveň 4. Pri úrovni 4 stlačte spínač raz a rýchlosť sa vráti na úroveň 1.
- Masírujte požadovanú časť tela požadovanou rýchlosťou a prípade potreby mierne pritlačte.
- Vypnite zariadenie stlačením a podržaním hlavného vypínača na tri .

**POZOR!** Masážna pištoľ sa automaticky vypne po 20 minútach používania, aby sa chránili kosti a svaly a zabránilo sa dlhému masírovaniu na tom istom mieste.

### Masážna hlava (obr. A)

#### Výmena masážnej hlavice

- Vytiahnite a odstráňte masážnu hlavicu
- Zasuňte novú masážnu hlavicu do zariadenia



**POZOR!** Po zasunutí masážnej hlavice do zariadenia nie je potrebné masážnou hlavickou otáčať. Rôzne typy masážnych hlavíc sú znázornené na obr. A.

### Svetelný indikátor

- Po zapnutí svieti kontrolka na zeleno
- Počas nabíjania kontrolky striedavo blikajú. Keď svietia štyri kontrolky súčasne, batéria je úplne nabitá.

### Rýchlosť

Kontrolky ukazujú rýchlosť, ktorou zariadenie práve pracuje



## NABÍJANIE

**POZOR!** Pred prvým použitím batériu úplne nabite. Nabíjací vstup je vstupom pre nabíjacie káble USB mobilných telefónov 5 V-2 A. Zariadenie sa nesmie zapínať ani používať počas nabíjania, aby sa zabezpečilo bezpečné používanie. Ak chcete predĺžiť životnosť batérie, nabíjajte zariadenie hneď, ako začne blikáť červená kontrolka.

### Nabíjanie

- Koniec dodaného originálneho kábla USB pripojte k nabíjacímu portu na spodnej strane zariadenia a druhý koniec kábla USB môžete pripojiť k adaptéru USB alebo portu USB na počítači/notebooku. Adaptér USB nie je súčasťou dodávky.
- Pri nabíjaní pomocou napájacieho USB nepoužívajte napájací zdroj s výstupnou špecifikáciou vyššou ako 5 V DC. V opačnom prípade dôjde k poškodeniu zariadenia.
- Zariadenie úplne nabite, čo bude trvať približne 2 hodiny.
- Po úplnom nabití pri prvom použití možno zariadenie používať približne 5 hodín. Konkrétny čas používania závisí od úrovne rýchlosti a použitého tlaku.
- Odpojte adaptér. Zariadenie je pripravené na použitie.

**virtuafit**

*V případě dotazů nebo chybějících dílů kontaktujte svého prodejce.*



Dovozce a distributor pro  
Českou a Slovenskou republiku  
Trinteco spol. s r.o.  
Na Strži 2102/61a,  
140 00 Praha 4 – Krč  
IČ: 052 54 175 DIČ:CZ05254175



Dovozce a distributor pro Českou a Slovenskou republiku  
Trinteco spol. s r.o.  
Na Strži 2102/61a, 140 00 Praha 4 – Krč  
IČ: 052 54 175 DIČ:CZ05254175

Email: [info@trinteco.cz](mailto:info@trinteco.cz)  
Telefon: +420 725 552 257